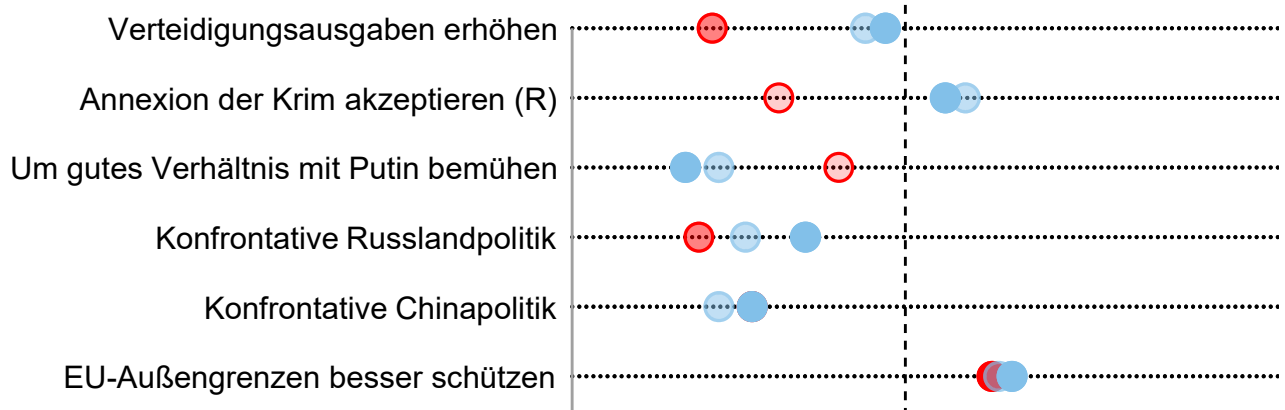
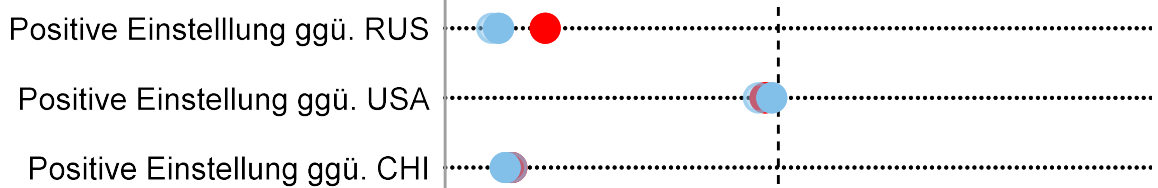


Abbildung: Bevölkerungseinstellungen vor und nach der russischen Invasion

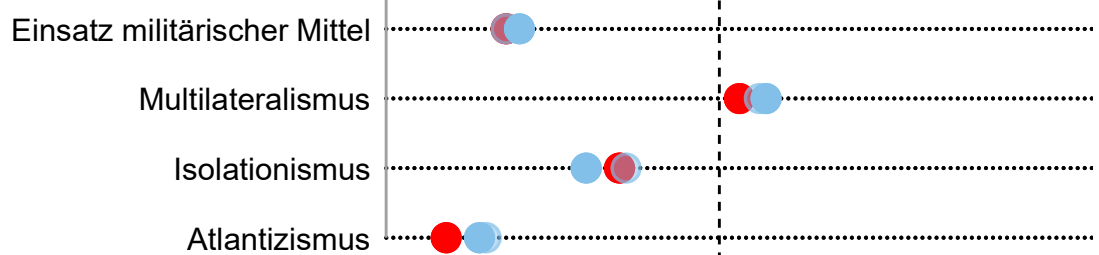
Sachfrageorientierung



Einstellungen ggü. Akteuren



Grundhaltungen



0 10 20 30 40 50 60 70 80 90 100

● Prä-Invasion ● Post-Invasion

Anmerkungen: Angegeben ist der Anteil der Befragten, die der jeweiligen Frage (eher) zustimmen. Datenpunkte von zeitlich weiter entfernten Wellen in zunehmend transparentem Rot bzw. Blau. Der Anteil, der einer "Konfrontative Chinapolitik" unmittelbar vor der Invasion zustimmte, ist identisch mit dem Anteil unmittelbar nach der Invasion, so dass der rote Marker vollständig überdeckt ist. Für Details, siehe unseren Beitrag in der Politischen Vierteljahresschrift.